


Dane aktualne na dzień: 04-04-2025 05:33


Link do produktu: <https://autolakier.pl/perla-czysta-9-kolorow-do-wyboru-dodatek-perlefekt-do-lakierow-ixell-55-p-2368.html>

## PERŁA CZYSTA 9 kolorów do wyboru DODATEK PERLEFEKT DO LAKIERÓW IXELL 55



Kod EAN	<b>8713707191859</b>
EAN (GTIN)	<b>8713707191859</b>
Producent	<b>Ixell</b>
Rodzaj	<b>bazowe</b>
Opakowanie	<b>Brak informacji</b>
Numer katalogowy producenta	<b>8713707191859</b>
Pojemność opakowania	<b>100</b>
Waga produktu z opakowaniem jednostkowym	<b>0.2</b>

### Opis produktu



## LAKIER PERŁA

---

UWAGA - to nie jest mix lakieru tylko czysta perła bazowa.

Perła bazowa może służyć jako dodatek do niemetalicznego lakieru bazowego.

**PERŁĘ MOŻNA RÓWNIEŻ DODAWAĆ DO LAKIERÓW AKRYLOWYCH, POLIURETANOWYCH ORAZ INNYCH NIEMETALICZNYCH.**

**MOŻNA STOSOWAĆ RÓWNIEŻ DO POWŁÓK TYPU COBRA, RAPTOR, PREDATOR...**

Przed użyciem należy bezwzględnie wykonać próbę zgodności chemicznej - wymieszać troszkę perły z używanym lakierem.

Do lakierów innych niż bazowe, zaleca się dodawać maksymalnie 10-20% perły.

Lakier perłę dodaje się w celu uzyskania lśniącej, perłowej poświaty.

Perła może być również naniesiona na wcześniej przygotowane podłoże z bazy niemetalicznej; np. na czysto białą bazę można nanieść perłę liliową lub niebieską.

Uzyskuje się wtedy w słońcu efekt perłowej poświaty (tak jak w muszli), a w cieniu auto wygląda na czysto białe.

Perły można dowolnie mieszać ze sobą.

Bardzo ładny efekt daje zmieszanie perły białej, srebrnej, niebieskiej, liliowej i platynowej.

Podobnie perły czerwonej, liliowej i srebrnej.

Równie ładny efekt powstaje przy czarnych kolorach, mieszając perłę grafitową, zieloną, niebieską i srebrną.

Mieszanina perły zielonej, liliowej i platynowej bardzo dobrze wygląda na białym tle.

Mieszając różne kolory ze sobą, można uzyskać bardzo ciekawe i niepowtarzalne efekty.



Przy zastosowaniu perły jako dodatek do lakieru bazowego niematemlicznego, należy stosować proporcję nie przekraczającą 30% zawartości perły.

Dla porównania, 1 litr bazy i do tego maksymalnie 300 ml lakieru PERŁA. Zalecana proporcja to 100 - 200 ml perły na litr bazy.

---

Należy również pamiętać, że lakier perła nie ma właściwości kryjących. Jest to lakier bardzo transparentny.

Dodanie większej ilości perły może pogorszyć siłę krycia lakieru bazowego.

**Poniżej dostępne kolory pereł. Są to zdjęcia realnych wymalowań czystej perły na dwóch kolorach lakieru bazowego niemetalicznego.**

Ciemne tło to pod perłą czysto czarna baza, jasne tło to pod spodem czysto biała baza.

**Aukcja dotyczy 100 ml czystego lakieru PERŁA, rozlewanego z puszek 1 litrowych.**

Zamawiając PERŁĘ prosimy podać kolor w informacji dla sprzedającego po zakończeniu transakcji.




**BIAŁA PERŁA**

**PERŁA NIEBIESKA**



PERŁA GRAFITOWA

PERŁA LILIOWA




PERŁA PLATYNOWA

PERŁA CZERWONA



PERŁA SREBRNA

PERŁA ZIELONA



PERŁA ZŁOTA